

# Antrag auf Anschluss einer Photovoltaikanlage

für den Parallelbetrieb mit dem Netz der Westnetz GmbH

Ausgefüllten Antrag bitte an E-Mail: [einspeiser@e-regio.de](mailto:einspeiser@e-regio.de) oder postalisch an e-regio GmbH & Co. KG, Hindenburgstraße 13, 53925 Kall senden.

## Betreiber

Name	Vorname
Straße	Hausnr.
PLZ	Ort
Telefon	Fax
Mobil	E-Mail

Ist der Betreiber auch Grundstückseigentümer?  ja  nein

## Standort der Anlage

PLZ	Ort	
Straße	Hausnr.	
Gemarkung	Flur	Flurstück
Koordinaten	R	H
<b>Errichter</b>		
Firma		
Vorname		Nachname
Straße	Hausnr.	
PLZ	Ort	
Telefon	E-Mail	

Antragsänderung – Dieser Antrag ersetzt den früheren Antrag vom \_\_\_\_\_

Aufstellungsort der Photovoltaikanlage  Gebäude  Freifläche  
Netzanschluss vorhanden?  Ja  Nein

<input type="radio"/> Erste Photovoltaikanlage auf diesem Grundstück	PV-Modulleistung bereits in Betrieb	_____ kWp
<input type="radio"/> Erweiterung der auf dem Grundstück bereits vorhandenen PV Anlage	Neu geplante PV-Modulleistung	_____ kWp
	<b>Gesamte PV-Modulleistung</b>	_____ kWp
<input type="radio"/> Es wird zudem ein Speicher errichtet	Scheinleistung des Speichers	_____ kVA
<input type="radio"/> Energie aus dem Speicher soll ins öffentliche Netz eingespeist werden		

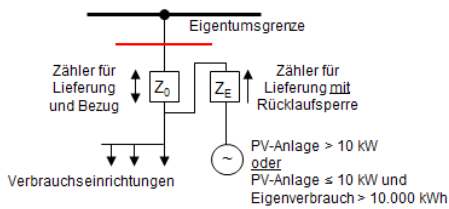
## Zählung der Anlage

Über vorhandenen Zähler, Zähler-Nr.: \_\_\_\_\_  
Zähler-Nr. des vorhandenen Bezugszählers: \_\_\_\_\_  
 Über einen neuen Zähler

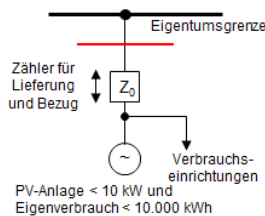
## Wechselrichter

Hersteller	Anzahl	Typ	Nennscheinleistung (kVA)
_____	_____	_____	_____
_____	_____	_____	_____
Einspeisung ins Netz	<input type="radio"/> einphasig <input type="radio"/> zweiphasig <input type="radio"/> dreiphasig	<b>Summe-Nennscheinleistung</b>	_____ kVA

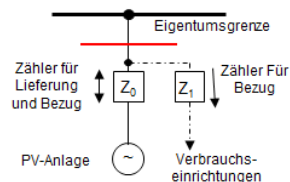
**Messkonzept**  Untereinspeisung – Eigenversorgung EEG Umlage (§61 EEG 2014)



Überschusseinspeisung



Volleinspeisung



Abweichendes Messkonzept

Bitte das abweichende Messkonzept auf separatem Blatt darstellen und dem Antrag beifügen

## Folgende Unterlagen sind dem Antrag beizufügen

- Katasterplan mit Grundstücksgrenzen und Aufstellungsort der Photovoltaikanlage
- Einheitszertifikat oder Herstellererklärung nach DIN VDE-AR-N 4105:2018-11 (für Wechselrichter und Speicher)
- Konformitätsnachweis des zentralen / integrierten NA-Schutzes nach VDE-AR-N 4105 sowie den zugehörigen Prüfbericht oder ein gültiges Zeugnis

## Bemerkungen:

Dieser Antrag ist Bestandteil der Netzverträglichkeitsprüfung und der Netzanschlusszusage. Bei Veränderungen jeglicher Art ist der zuständige Netzbetreiber unverzüglich schriftlich zu informieren. Nur vollständig ausgefüllte Anträge können bearbeitet werden

Unsere Datenschutzerklärung finden Sie unter dem Link [www.westnetz.de/datenschutz](http://www.westnetz.de/datenschutz)

Gewünschter Inbetriebnahmetermin

Ort, Datum, Unterschrift Antragssteller

Ort, Datum Unterschrift Grundstückseigentümer (sofern nicht der Antragssteller)